



plissé



plissé

Αγγίζοντας το μέλλον



Plissé - Σήτα οριζόντια

Σε μια εποχή υπέρ-προσφοράς προϊόντων, αλλά και ανταγωνιστικότητας δημιουργήσαμε ένα ξεχωριστό μοντέλο σήτας.

Η σήτα **Plissé** είναι ένα επαναστατικό προϊόν για μπαλκονόπορτες, προσφέροντας απόλυτη λειτουργία, αντοχή και κυρίως **ποιότητα**.

Τα πλεονεκτήματά της είναι:


- η χρησιμοποίηση πλαστικής **ερπύστριας**, μας επιτρέπει την αποφυγή κάτω οδηγού, διευκολύνοντας τη διέλευση και το καθαρισμό του δαπέδου
- χρησιμοποιείται άκαυστο και μεγάλης αντοχής πανί τύπου ακορντεόν, από **πολυπροπυλένιο**, προσφέροντας προστασία και σκίαση
- καλώδιο **Kevlar**, ενδιάμεσα στο πανί, παρέχει απεριόριστη αντοχή τον αέρα και στη συχνή καθημερινή χρήση
- δεν διαθέτει **ελατήριο επαναφοράς**, κάνοντας το άνοιγμα ή το κλείσιμο εύκολο, ακόμη και από παιδιά ή ηλικιωμένους
- εύκολο στην τοποθέτησή του, ενώ με τα **ειδικά πλαστικά κουμπώματα** που διαθέτει, δίνει τη δυνατότητα στο χρήστη, να την αφαιρεί από το κούφωμα για καθαρισμό ή αποθήκευση
- μας επιτρέπει να καλύψουμε μεγάλα ανοίγματα μπαλκονόπορτας – χρησιμοποιώντας την ως μονόφυλλη, δίφυλλη, τρίφυλλη ή τετράφυλλη και καλύπτοντας μέγιστο **άνοιγμα 6μ.**





Πανί σκίασης

Στα μοντέλα **Plissé & Gioconda** και κατόπιν ειδικής παραγγελίας, εκτός από το πανί έντομο-προστασίας, δίνεται η δυνατότητα χρήσης ειδικού πανιού σκίασης σε βασικούς χρωματισμούς.

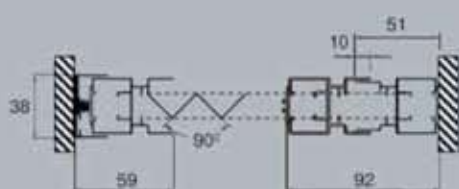


plissé

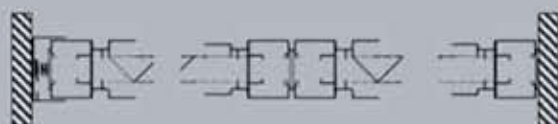
	Πλάτος	Ύψος
min.	700 mm	1500 mm
max.	1500 mm	2600 mm

Ευκολία χρήσης

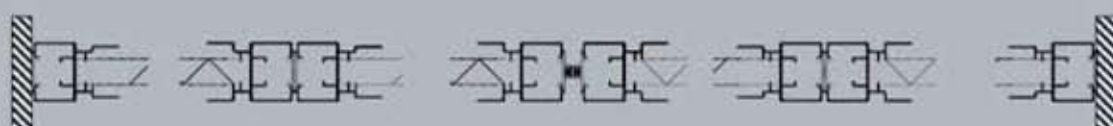
Τα ειδικά πλαστικά κουμπώματα που χρησιμοποιούμε για την τοποθέτηση της **Plissé** δίνουν τη δυνατότητα στο χρήστη, να την αφαιρεί από το κουφωμα για καθαρισμό ή αποθήκευση.



1 φύλλο



2 φύλλα



4 φύλλα


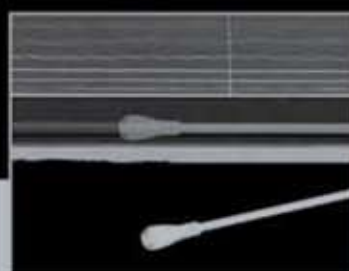


Κάθετη Τομή



Gioconda


patent



Gioconda

Το σύστημα **Gioconda** είναι ένα νέο επαναστατικό προϊόν κάθετης κίνησης, με πανί τύπου ακορντεόν, κυρίως για παράθυρα, αλλά και με τη δυνατότητα τοποθέτησής της σε μπαλκονόπορτες έως 2.500mm ύψος.

- Extra εξάρτημα, είναι η ειδική **πλαστική βέργα** που χρησιμοποιείται για το άνοιγμα ή το κλείσιμο της σήτας, μεγάλου ύψους.



Gioconda

	Πλάτος	Ύψος
min.	600 mm mm
max.	1400 mm	2500 mm

Εξαιρετική αντοχή και ευκολία χρήσης

Η **Gioconda** λειτουργεί χωρίς **ελατήριο** και παρέχει σύστημα **φρένου** επιτρέποντάς της να σταματάει σε οποιοδήποτε σημείο. Είναι πανεύκολη στη χρήση και εντελώς ακίνδυνη. Προσφέρει απεριόριστη αντοχή στον αέρα και στην καθημερινή ταλαιπωρία από το χρήστη.

Εταιρική Ταυτότητα



Η εταιρία **ΔΟΥΚΑΣ Α.Β.Ε.Ε** διανύει ήδη την τρίτη δεκαετία στο χώρο εξαρτημάτων Αλουμινίου-Σιδήρου και Μηχανημάτων. Όλα αυτά τα χρόνια καταφέραμε να χτίσουμε τα θεμέλια μιας υγιούς επιχείρησης, ηγετικής στον κλάδο δραστηριοποίησής της.

Η εταιρία, ερευνώντας την αγορά, διαπιστώνει τα νέα δεδομένα που δημιουργούνται και διευρύνει την γκάμα των ειδών της. Κατά συνέπεια αποτελεί πάντα σημείο αναφοράς για τους επαγγελματίες καθώς είναι βέβαιο ότι τους εξυπηρετεί με τον πλέον ολοκληρωμένο τρόπο.

Η ικανοποίηση του πελάτη βρίσκεται στο κέντρο των προσπαθειών της και για το λόγο αυτό παρέχονται υπεύθυνες τεχνικές πληροφορίες και αναβαθμισμένο service. Ο πελάτης απολαμβάνει όχι μόνο άριστα προϊόντα αλλά και υψηλό επίπεδο υπηρεσιών.

Αρωγός αυτής της προσπάθειας είστε όλοι εσείς που αυτά τα χρόνια μας στηρίζετε με την εκτίμηση και την εμπιστοσύνη σας.



ΔΟΥΚΑΣ®
ΣΥΣΤΗΜΑΤΑ ΑΛΟΥΜΙΝΙΟΥ - ΜΗΧΑΝΗΜΑΤΑ



plissé



ΚΕΝΤΡΙΚΟ: Λ.ΑΘΗΝΩΝ 302 - 304, 121 36 ΠΕΡΙΣΤΕΡΙ, ΤΗΛ: 210.57.500.57, FAX: 210.57.157.99
ΥΠΟΚΑΤΑΣΤΗΜΑ: ΕΘΝΙΚΗ ΟΔΟΣ (κόμβος εθνικού σταδίου), 30100 ΑΓΡΙΝΙΟ, ΤΗΛ: 26410.24652, FAX: 26410.21897
E-mail: info@doukas.com.gr • <http://www.doukas.com.gr>